

## maandrapport maart 2012

<i>Pedro</i>	inkomsten	budget	% totale inkomsten	reëel	% totale inkomsten	verschil	verschil %
	maandelijks loon	1.510,00	47%	1.552,82	48%	42,82	3%
	maaltijdcheques	60,00	2%	132,00	4%	72,00	120%
	andere maandelijkse inkomsten	0,00	0%	0,00	0%	0,00	0%
	andere (eindejaarspremie, vakantiegeld, ...)	0,00	0%	0,00	0%	0,00	0%
	<b>TOTAAL</b>	<b>1.570,00</b>	<b>49%</b>	<b>1.684,82</b>	<b>52%</b>	<b>114,82</b>	<b>7%</b>

<i>Da Girl</i>	inkomsten	budget	% totale inkomsten	reëel	% totale inkomsten	verschil	verschil %
	maandelijks loon	1.390,00	43%	1.428,16	44%	38,16	3%
	maaltijdcheques	50,00	2%	110,00	3%	60,00	120%
	andere maandelijkse inkomsten	0,00	0%	0,00	0%	0,00	0%
	andere (eindejaarspremie, vakantiegeld, ...)	0,00	0%	0,00	0%	0,00	0%
	<b>TOTAAL</b>	<b>1.440,00</b>	<b>45%</b>	<b>1.538,16</b>	<b>48%</b>	<b>98,16</b>	<b>6%</b>

TOTALE INKOMSTEN		3.223	100%
budget	verschil	213	
3.010	verschil %	7%	
100%			

LEEFGELD		1.212	38%
budget	verschil	-102	
1.110	verschil %	-8%	
37%			

VASTE KOSTEN		1.027	32%
budget	verschil	11	
1.038	verschil %	1%	
34%			

UITGAVEN SPAARGELD		0	0%
budget	verschil	0	
0	verschil %	0%	
0%			

powered by  
www.teljacenten.be

REST		985	31%
budget	verschil	123	
862	verschil %	12%	
29%			

# maandrapport maart 2012

powered by  
www.teljacenten.be

<i>uitgaven vaste kosten</i>	<b>budget</b>	<b>reel</b>	<b>verschil</b>
<b>TOTAAL</b>	<b>1.038,00</b>	<b>1.026,88</b>	<b>11,12</b>
huur	630,00	624,00	6,00
GSM Da Girls	15,00	16,30	-1,30
telefoon + internet + tv	55,00	43,16	11,84
brandverzekering	17,00	16,63	0,37
familiale verzekering	6,00	5,61	0,39
autoverzekering Pedro	40,00	36,90	3,10
autoverzekering Da Girl			
hospitalisatieverzekering Da Girl	150,00	150,72	-0,72
voorschot elektriciteit			
afrekening elektriciteit	100,00	108,56	-8,56
huurlasten			
afrekening huurlasten			
ziekenfonds Pedro			
ziekenfonds Da Girl			
zorgverzekering Pedro			
zorgverzekering Da Girl	25,00	25,00	
provinciebelasting			
wegentaks Pedro			
wegentaks Da Girl			
Onderhoud wagen Pedro			
Onderhoud wagen Da Girl			
lidgeld vrouwenclub			

## maandrapport maart 2012

powered by  
www.teljacenten.be

### saldi rekeningen

<i>leefgeldrekening</i>	<b>budget</b>	<b>reëel</b>	<b>verschil</b>
startsaldo	1.000,00	1.000,00	<b>0,00</b>
eindsaldo	<b>1.000,00</b>	<b>1.000,00</b>	<b>0,00</b>
aangroei	<b>0,00</b>	<b>0,00</b>	<b>0,00</b>

<i>vastekostenrekening</i>	<b>budget</b>	<b>reëel</b>	<b>verschil</b>
startsaldo	862,23	869,07	<b>6,84</b>
eindsaldo	943,03	943,03	<b>0,00</b>
aangroei	<b>80,80</b>	<b>73,96</b>	<b>-6,84</b>

<i>gezamenlijke spaarrekening</i>	<b>budget</b>	<b>reëel</b>	<b>verschil</b>
startsaldo	25.260,66	25.957,38	<b>696,72</b>
eindsaldo	26.041,86	26.868,01	<b>826,15</b>
aangroei	<b>781,20</b>	<b>910,63</b>	<b>129,43</b>

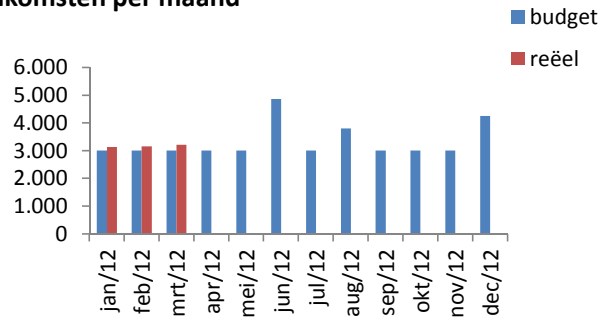
<b>TOTAAL</b>	<b>budget</b>	<b>reëel</b>	<b>verschil</b>
startsaldo	27.122,89	27.826,45	<b>703,56</b>
eindsaldo	27.984,89	28.811,04	<b>826,15</b>
aangroei	<b>862,00</b>	<b>984,59</b>	<b>122,59</b>

perioderapport januari 2012 tot en met maart 2012

Pedro	inkomsten	inkomsten		inkomsten		verschil	verschil %
		budget	reëel	reëel	verschil		
	maandelijks loon	4.530,00	48%	4.592,07	48%	62,07	1%
	maaltijdcheques	180,00	2%	384,00	4%	204,00	113%
	andere maandelijkse inkomsten	0,00	0%	0,00	0%	0,00	0%
	andere (eindejaarspremie, vakantiegeld, ...)	0,00	0%	0,00	0%	0,00	0%
	<b>TOTAAL</b>	<b>4.710,00</b>	<b>49%</b>	<b>4.976,07</b>	<b>52%</b>	<b>266,07</b>	<b>5%</b>

Da Girl	inkomsten	inkomsten		inkomsten		verschil	verschil %
		budget	reëel	reëel	verschil		
	maandelijks loon	4.170,00	44%	4.246,65	45%	76,65	2%
	maaltijdcheques	150,00	2%	305,00	3%	155,00	103%
	andere maandelijkse inkomsten	0,00	0%	0,00	0%	0,00	0%
	andere (eindejaarspremie, vakantiegeld, ...)	0,00	0%	0,00	0%	0,00	0%
	<b>TOTAAL</b>	<b>4.320,00</b>	<b>45%</b>	<b>4.551,65</b>	<b>48%</b>	<b>231,65</b>	<b>5%</b>

inkomsten per maand



<b>TOTALE INKOMSTEN</b>		<b>9.528</b>	<b>100%</b>
<b>budget</b>	verschil	<b>498</b>	
9.030	verschil %	<b>5%</b>	
100%			

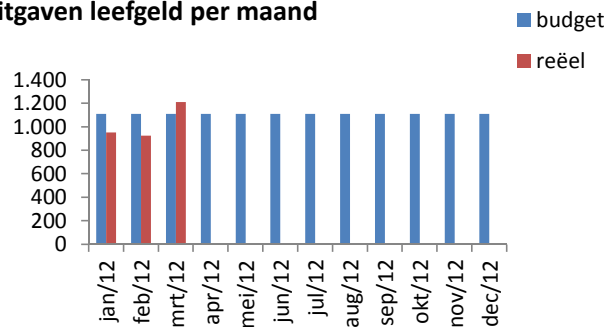
<b>LEEFGELD</b>		<b>3.089</b>	<b>32%</b>
<b>budget</b>	verschil	<b>241</b>	
3.330	verschil %	<b>8%</b>	
37%			

<b>VASTE KOSTEN</b>		<b>3.326</b>	<b>35%</b>
<b>budget</b>	verschil	<b>88</b>	
3.413	verschil %	<b>3%</b>	
38%			

<b>UITGAVEN SPAARGELD</b>		<b>0</b>	<b>0%</b>
<b>budget</b>	verschil	<b>0</b>	
0	verschil %	<b>0%</b>	
0%			

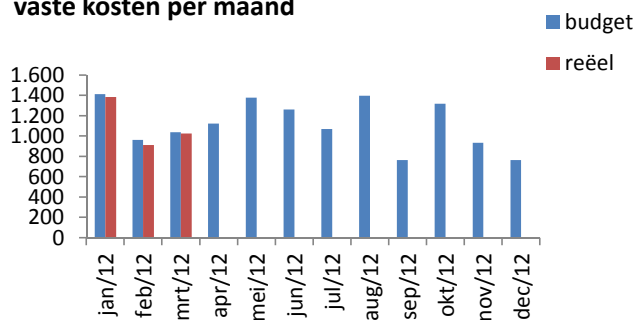
<b>REST</b>		<b>3.113</b>	<b>33%</b>
<b>budget</b>	verschil	<b>826</b>	
2.287	verschil %	<b>27%</b>	
25%			

uitgaven leefgeld per maand



uitgaven vaste kosten	budget	reel	verschil
<b>TOTAAL</b>	<b>3.413,37</b>	<b>3.325,53</b>	<b>87,84</b>
huur	1.860,00	1.824,00	36,00
GSM Da Girls	45,00	33,90	11,10
telefoon + internet + tv	165,00	134,38	30,62
brandverzekering	51,00	49,89	1,11
familiale verzekering	18,00	16,83	1,17
autoverzekering Pedro	120,00	110,70	9,30
autoverzekering Da Girl			
hospitalisatieverzekering Da Girl	150,00	150,72	-0,72
voorschot elektriciteit	135,00	128,32	6,68
afrekening elektriciteit	100,00	108,56	-8,56
huurlasten	609,37	580,63	28,74
afrekening huurlasten			
ziekenfonds Pedro	55,00	50,64	4,36
ziekenfonds Da Girl	55,00	66,96	-11,96
zorgverzekering Pedro	25,00	25,00	
zorgverzekering Da Girl	25,00	25,00	
provinciebelasting			
wegentaks Pedro			
wegentaks Da Girl			
Onderhoud wagen Pedro			
Onderhoud wagen Da Girl			
lidgeld vrouwenclub		20,00	-20,00

vaste kosten per maand



saldi rekeningen

<i>leefgeldrekening</i>	budget	reëel	verschil
startsaldo	1.000,00	1.000,00	0,00
eindsaldo	1.000,00	1.000,00	0,00
aangroei	0,00	0,00	0,00

<i>vastkostenrekening</i>	budget	reëel	verschil
startsaldo	1.000,00	1.000,00	0,00
eindsaldo	943,03	943,03	0,00
aangroei	-56,97	-56,97	0,00

<i>gezamenlijke spaarrekening</i>	budget	reëel	verschil
startsaldo	23.698,26	23.698,26	0,00
eindsaldo	26.041,86	26.868,01	826,15
aangroei	2.343,60	3.169,75	826,15

TOTAAL	budget	reëel	verschil
startsaldo	25.698,26	25.698,26	0,00
eindsaldo	27.984,89	28.811,04	826,15
aangroei	2.286,63	3.112,78	826,15

eindsaldo alle rekeningen

