

## maandrapport april 2012

<i>Pedro</i>	inkomsten	budget	% totale inkomsten	reëel	% totale inkomsten	verschil	verschil %
	maandelijks loon	1.510,00	47%	1.556,16	48%	46,16	3%
	maaltijdcheques	60,00	2%	132,00	4%	72,00	120%
	andere maandelijkse inkomsten	0,00	0%	0,00	0%	0,00	0%
	andere (eindejaarspremie, vakantiegeld, ...)	0,00	0%	0,00	0%	0,00	0%
	<b>TOTAAL</b>	<b>1.570,00</b>	<b>49%</b>	<b>1.688,16</b>	<b>52%</b>	<b>118,16</b>	<b>7%</b>

<i>Da Girl</i>	inkomsten	budget	% totale inkomsten	reëel	% totale inkomsten	verschil	verschil %
	maandelijks loon	1.390,00	43%	1.427,60	44%	37,60	3%
	maaltijdcheques	50,00	2%	110,00	3%	60,00	120%
	andere maandelijkse inkomsten	0,00	0%	0,00	0%	0,00	0%
	andere (eindejaarspremie, vakantiegeld, ...)	0,00	0%	0,00	0%	0,00	0%
	<b>TOTAAL</b>	<b>1.440,00</b>	<b>45%</b>	<b>1.537,60</b>	<b>48%</b>	<b>97,60</b>	<b>6%</b>

TOTALE INKOMSTEN		3.226	100%
budget	verschil	216	
3.010	verschil %	7%	
100%			

LEEFGELD		1.204	37%
budget	verschil	-94	
1.110	verschil %	-8%	
37%			

VASTE KOSTEN		1.101	34%
budget	verschil	58	
1.159	verschil %	5%	
39%			

UITGAVEN SPAARGELD		199	6%
budget	verschil	-199	
0	verschil %	-100%	
0%			

powered by  
www.teljacenten.be

REST		722	22%
budget	verschil	-19	
741	verschil %	-3%	
25%			

## maandrapport april 2012

powered by  
[www.teljencenten.be](http://www.teljencenten.be)

<i>uitgaven vaste kosten</i>	<b>budget</b>	<b>reel</b>	<b>verschil</b>
<b>TOTAAL</b>	<b>1.159,06</b>	<b>1.101,47</b>	<b>57,59</b>
huur	630,00	624,00	6,00
GSM Da Girls	15,00		15,00
telefoon + internet + tv	55,00	43,16	11,84
brandverzekering	17,00	16,63	0,37
familiale verzekering	6,00	5,61	0,39
autoverzekering Pedro	40,00	36,90	3,10
autoverzekering Da Girl			
hospitalisatieverzekering Da Girl			
voorschot elektriciteit			
afrekening elektriciteit			
huurlasten	361,06	343,87	17,19
afrekening huurlasten			
ziekenfonds Pedro			
ziekenfonds Da Girl			
zorgverzekering Pedro			
zorgverzekering Da Girl			
provinciebelasting	35,00	31,30	3,70
wegentaks Pedro			
wegentaks Da Girl			
Onderhoud wagen Pedro			
Onderhoud wagen Da Girl			
lidgeld vrouwenclub			

## maandrapport april 2012

powered by  
www.teljacenten.be

### saldi rekeningen

<i>leefgeldrekening</i>	<b>budget</b>	<b>reëel</b>	<b>verschil</b>
startsaldo	1.000,00	1.000,00	<b>0,00</b>
eindsaldo	<b>1.000,00</b>	<b>1.000,00</b>	<b>0,00</b>
aangroei	<b>0,00</b>	<b>0,00</b>	<b>0,00</b>

<i>vastekostenrekening</i>	<b>budget</b>	<b>reëel</b>	<b>verschil</b>
startsaldo	943,03	943,03	<b>0,00</b>
eindsaldo	902,77	902,77	<b>0,00</b>
aangroei	<b>-40,26</b>	<b>-40,26</b>	<b>0,00</b>

<i>gezamenlijke spaarrekening</i>	<b>budget</b>	<b>reëel</b>	<b>verschil</b>
startsaldo	26.041,86	26.868,01	<b>826,15</b>
eindsaldo	26.823,06	27.630,06	<b>807,00</b>
aangroei	<b>781,20</b>	<b>762,05</b>	<b>-19,15</b>

<b>TOTAAL</b>	<b>budget</b>	<b>reëel</b>	<b>verschil</b>
startsaldo	27.984,89	28.811,04	<b>826,15</b>
eindsaldo	28.725,83	29.532,83	<b>807,00</b>
aangroei	<b>740,94</b>	<b>721,79</b>	<b>-19,15</b>

perioderapport januari 2012 tot en met april 2012

Pedro	inkomsten		inkomsten		verschil	verschil %	
	inkomsten	budget	reëel	inkomsten			
	maandelijks loon	6.040,00	47%	6.148,23	48%	108,23	2%
	maaltijdcheques	240,00	2%	516,00	4%	276,00	115%
	andere maandelijkse inkomsten	0,00	0%	0,00	0%	0,00	0%
	andere (eindejaarspremie, vakantiegeld, ...)	0,00	0%	0,00	0%	0,00	0%
	<b>TOTAAL</b>	<b>6.280,00</b>	<b>49%</b>	<b>6.664,23</b>	<b>52%</b>	<b>384,23</b>	<b>6%</b>

Da Girl	inkomsten		inkomsten		verschil	verschil %	
	inkomsten	budget	reëel	inkomsten			
	maandelijks loon	5.560,00	44%	5.674,25	44%	114,25	2%
	maaltijdcheques	200,00	2%	415,00	3%	215,00	108%
	andere maandelijkse inkomsten	0,00	0%	0,00	0%	0,00	0%
	andere (eindejaarspremie, vakantiegeld, ...)	0,00	0%	0,00	0%	0,00	0%
	<b>TOTAAL</b>	<b>5.760,00</b>	<b>45%</b>	<b>6.089,25</b>	<b>48%</b>	<b>329,25</b>	<b>5%</b>

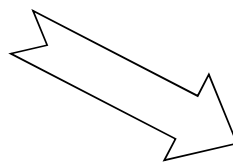
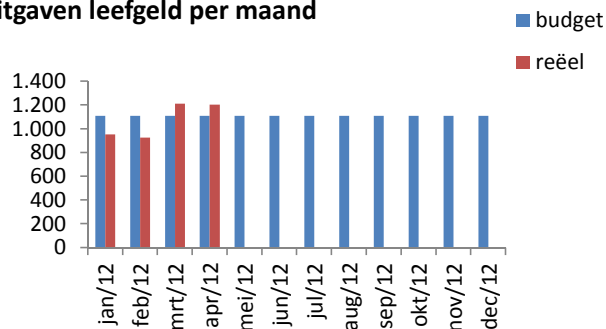
<b>TOTALE INKOMSTEN</b>		<b>12.753</b>
		<b>100%</b>
<b>budget</b>	verschil	<b>713</b>
12.040	verschil %	<b>6%</b>
100%		

<b>LEEFGELD</b>		<b>4.293</b>
		<b>34%</b>
<b>budget</b>	verschil	<b>147</b>
4.440	verschil %	<b>3%</b>
37%		

<b>VASTE KOSTEN</b>		<b>4.427</b>
		<b>35%</b>
<b>budget</b>	verschil	<b>145</b>
4.572	verschil %	<b>3%</b>
38%		

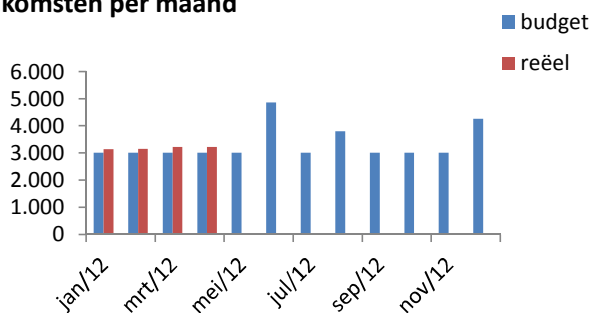
<b>UITGAVEN SPAARGELD</b>		<b>199</b>
		<b>2%</b>
<b>budget</b>	verschil	<b>-199</b>
0	verschil %	<b>-100%</b>
0%		

uitgaven leefgeld per maand



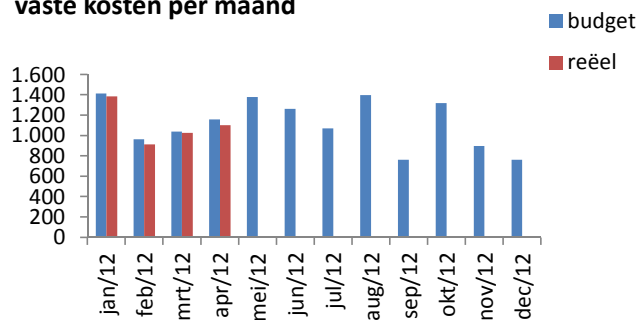
<b>REST</b>		<b>3.835</b>
		<b>30%</b>
<b>budget</b>	verschil	<b>807</b>
3.028	verschil %	<b>21%</b>
25%		

inkomsten per maand



uitgaven vaste kosten	budget	reel	verschil
<b>TOTAAL</b>	<b>4.572,43</b>	<b>4.427,00</b>	<b>145,43</b>
huur	2.490,00	2.448,00	42,00
GSM Da Girls	60,00	33,90	26,10
telefoon + internet + tv	220,00	177,54	42,46
brandverzekering	68,00	66,52	1,48
familiale verzekering	24,00	22,44	1,56
autoverzekering Pedro	160,00	147,60	12,40
autoverzekering Da Girl			
hospitalisatieverzekering Da Girl	150,00	150,72	-0,72
voorschot elektriciteit	135,00	128,32	6,68
afrekening elektriciteit	100,00	108,56	-8,56
huurlasten	970,43	924,50	45,93
afrekening huurlasten			
ziekenfonds Pedro	55,00	50,64	4,36
ziekenfonds Da Girl	55,00	66,96	-11,96
zorgverzekering Pedro	25,00	25,00	
zorgverzekering Da Girl	25,00	25,00	
provinciebelasting	35,00	31,30	3,70
wegentaks Pedro			
wegentaks Da Girl			
Onderhoud wagen Pedro			
Onderhoud wagen Da Girl			
lidgeld vrouwenclub		20,00	-20,00

vaste kosten per maand



saldi rekeningen

<i>leefgeldrekening</i>	budget	reëel	verschil
startsaldo	1.000,00	1.000,00	0,00
eindsaldo	1.000,00	1.000,00	0,00
aangroei	0,00	0,00	0,00

<i>vastekostenrekening</i>	budget	reëel	verschil
startsaldo	1.000,00	1.000,00	0,00
eindsaldo	902,77	902,77	0,00
aangroei	-97,23	-97,23	0,00

<i>gezamenlijke spaarrekening</i>	budget	reëel	verschil
startsaldo	23.698,26	23.698,26	0,00
eindsaldo	26.823,06	27.630,06	807,00
aangroei	3.124,80	3.931,80	807,00

TOTAAL	budget	reëel	verschil
startsaldo	25.698,26	25.698,26	0,00
eindsaldo	28.725,83	29.532,83	807,00
aangroei	3.027,57	3.834,57	807,00

eindsaldo alle rekeningen

